

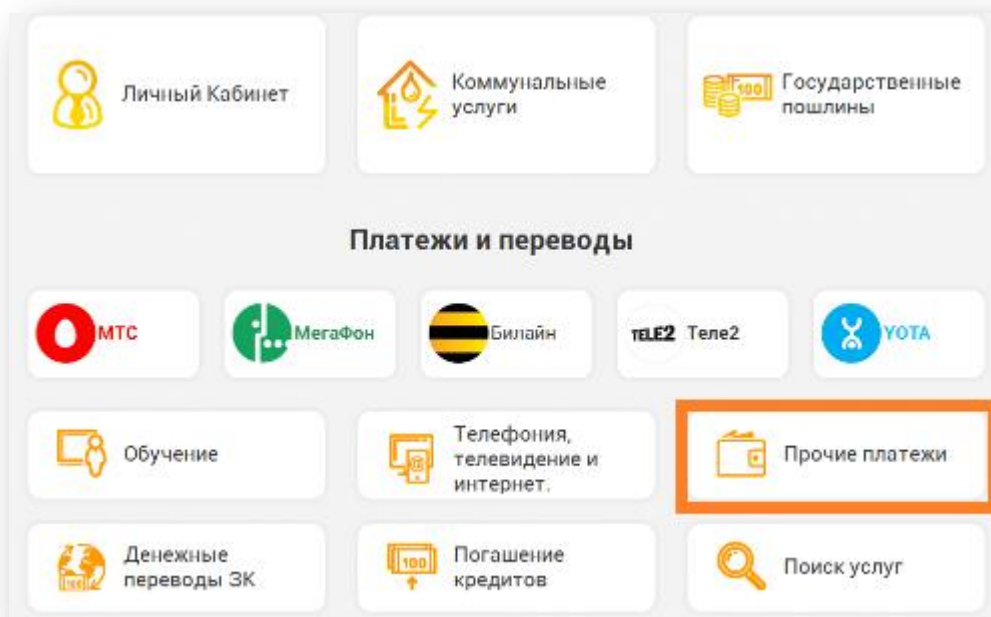
Инструкция по пополнению транспортной карты «Волна Балтики» в устройствах самообслуживания Энерготрансбанка



При оплате наличными или банковской картой любого банка комиссия не взимается!

Оплата наличными

- ✓ На Главном экране выберите «Прочие платежи»:



- ✓ Выберите услугу **Пополнение транспортной карты «Волна Балтики»**:



- ✓ Отсканируйте **штрих-код с оборотной стороны карты** или введите вручную (12 цифр под штрих-кодом), нажав кнопку «Ручной ввод»:



- ✓ Проверьте номер транспортной карты на экране устройства:

Номер транспортной карты Волна Балтики

123456789012|

Введите номер транспортной карты

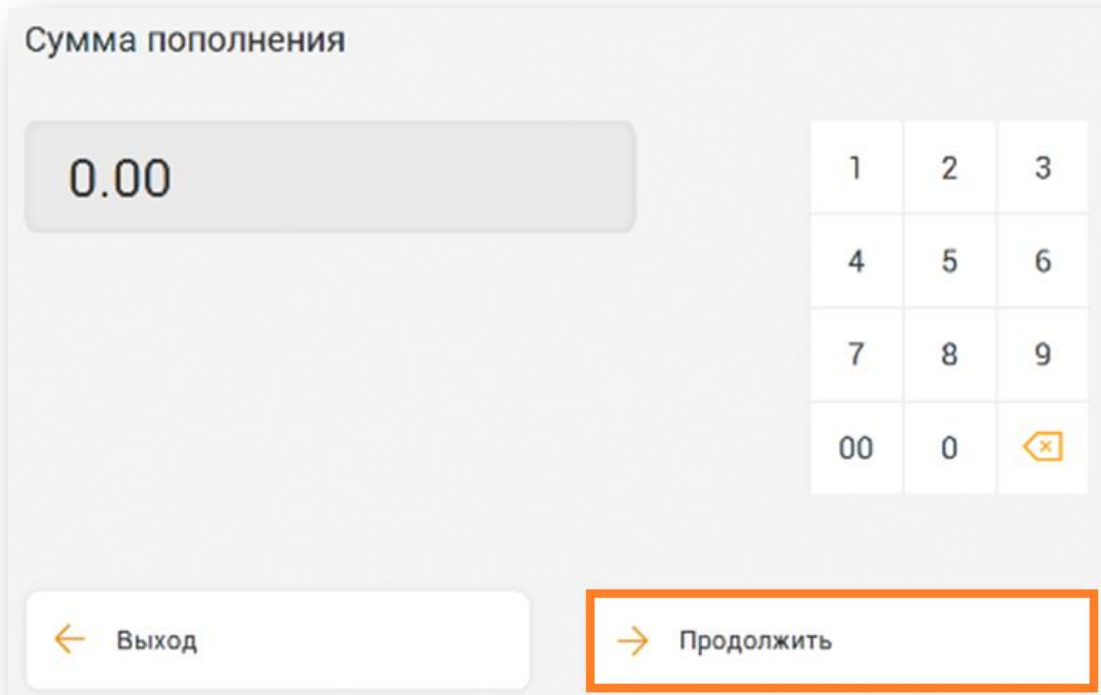
1	2	3
4	5	6
7	8	9
00	0	✕

← Выход

→ Продолжить

Внимание! Если номер карты будет введен с ошибкой, то будет пополнена другая транспортная карта.

- ✓ Введите сумму, на которую хотите пополнить карту (минимум 10 рублей, максимум 1000 рублей), нажмите «Продолжить»:



Сумма пополнения

0.00

1	2	3
4	5	6
7	8	9
00	0	✕

← Выход

→ Продолжить

- ✓ **Внимательно** проверьте реквизиты и введенные данные, нажмите «Оплатить».
- ✓ Внесите денежные средства в купюроприемник (по одной купюре).
- ✓ Возьмите чек об оплате.

Средства на счет транспортной карты поступят в течение нескольких минут. Для увеличения баланса транспортной карты, её необходимо приложить к валидатору на борту общественного транспорта. Пожалуйста, не убирайте карту от валидатора, пока запись не будет выполнена.

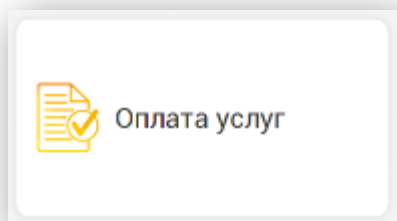
Устройство самообслуживания сдачу не выдает!

Остаток неиспользованных денежных средств можно перевести на любую другую услугу банка – пополнение сотовой связи, услуги Интернет и прочие, или получить наличными при предъявлении соответствующего чека в офисе банка.

Оплата банковской картой



- ✓ Вставьте банковскую карту в устройство самообслуживания.
- ✓ Введите ПИН-код банковской карты на клавиатуре устройства.
- ✓ Выберите раздел «Оплата услуг», затем «Прочие платежи».



- ✓ Выберите услугу **Пополнение транспортной карты «Волна Балтики»**



- ✓ Отсканируйте **штрих-код с оборотной стороны карты** или введите вручную (12 цифр под штрих-кодом), нажав кнопку «Ручной ввод».
Внимание! Если номер карты будет введен с ошибкой, то будет пополнена другая транспортная карта.
- ✓ Введите сумму, на которую хотите пополнить карту (минимум 10 рублей, максимум 1000 рублей).
- ✓ **Внимательно** проверьте реквизиты и введенные данные, нажмите «Оплатить».
- ✓ Возьмите чек об оплате.

Средства на счет транспортной карты поступят в течение нескольких минут. Для увеличения баланса транспортной карты, её необходимо приложить к валидатору на борту общественного транспорта. Пожалуйста, не убирайте карту от валидатора, пока запись не будет выполнена.

Для поиска услуги **Пополнение транспортной карты «Волна Балтики»** можно воспользоваться кнопкой:

